



SC742B-E


PINCE PNEUMATIQUE SERRAGE MAXI. 4,8MM - AGRAFES RONDES RING16 TYPE C DE 16 À 19MM



Caractéristiques

- 

Poignée caoutchouc ergonomique
- 

Déclenchement par contact
- 

Mécanisme de retour d'air

SPÉCIFICATION			
Poids	1.6 kg	Pression d'utilisation	1.2 - 7 BAR
Largeur	338 mm		60 - 100 PSI
Longueur	226 mm	Consommation d'air, litres au coup à 5,6 bar	0.6
Hauteur	89 mm	Niveau Sonore	LPA 1sd86.5
Capacité du magasin (max.)	110		LWA 1sd97.5
RING 16 Séries de fixations:			LPA 1s, 1m84.5
Couronne (mm)	20 (min.)20 (max.)	Vibrations / Incertitude	2.5 / 1.1 m/s2
Taille ouverte (mm)	15		