

S2638-2-E







AGRAFEUSE PNEUMATIQUE DOUBLE SECURITE - AGRAFES LARGES (COURONNE 25MM) S2-16WC DE 15 À 38MM + GÂCHETTE CT

S2

Couronne: 25 - 25mm
Longueur: 13 - 38mm



Caractéristiques

- Boîtier en magnésium
- Gâchette double sécurité
- Cache de protection contre la poussière et les débris
- Déblocage facile
- Support de courroie
- Poignée surmoulée

SPÉCIFICATION					
Poids	2.4 kg		Pression d'utilisation	5.5 - 8.3 BAR	
Largeur	78 mm			0.38 - 120 PSI	
Longueur	362 mm		Consommation d'air, litres au coup à 5,6 bar	1.4	
Hauteur	236 mm		Niveau Sonore	LPA 1sd	93.2 / 4
Capacité du magasin (max.)	140			LWA 1sd	96.5 / 4
S2 Séries de fixations:				LPA 1s, 1m	83.5 / 4
Couronne (mm)	25 (min.)	25 (max.)	Vibrations / Incertitude	4.4 / 2.2 m/s2	
Longueur (mm)	13 (min.)	38 (max.)			