

N89C-1P-E


CLOUEUR RLX-CT 50MM - 90MM MAX





Diamètre: 2.5 - 3.1 mm
Longueur: 50 - 90 mm





Caractéristiques


- 


Boîtier en magnésium
- 


Poignée caoutchouc ergonomique
- 


Échappement réglable à 360°
- 


Gâchette simple sécurisé
- 


Protections fixées sur un cadre en acier
- 

Protections anti-chocs
- 

Stabilité d'utilisation
- 

Chargeur résistant aux chocs
- 

Nez compact
- 

Magasin équipé d'un plateau mobile
- 

Crochet de suspension

SPÉCIFICATION				
Poids	3.60 kg		Pression d'utilisation	4.80 - 8.30 BAR
Largeur	133 mm			70.00 - 120.00 PSI
Longueur	311 mm		Consommation d'air, litres au coup à 5,6 bar	2.33
Hauteur	355 mm		Niveau Sonore	LPA 1sd 90.70
Capacité du magasin (max.)	300			LWA 1sd 99.50
F Séries de fixations:				LPA 1s, 1m 86.50
Diamètre (mm)	2.5 (min.)	3.1 (max.)	Vibrations / Incertitude 3.24 / 1.62 m/s2	
Longueur (mm)	50 (min.)	90 (max.)		
Tête (mm)	6.5 (min.)	7.2 (max.)		
Collation angle	15			